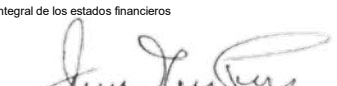


ELECTRODIAGNOSTICO GIRALDO S.A.S.
NIT. 900.813.470-2
ESTADO DE SITUACION FINANCIERA
(Valores expresados en pesos colombianos)
Vigilado Supersalud
Ibagué - Tolima

| | A Diciembre 31 de 2025 | % | A Diciembre 31 de 2024 | % | VARIACION ABSOLUTA | VARIACION RELATIVA |
|---|-------------------------|---------------|-------------------------|---------------|----------------------|--------------------|
| ACTIVO | 4,570,792,461.87 | 100.00 | 3,035,037,390.15 | 100.00 | 1,535,755,072 | 50.60% |
| EFFECTIVO Y EQUIVALENTES DE EFFECTIVO (Nota 3) | 607,452,814.55 | 13.29 | 513,831,495.16 | 16.93 | 93,621,319 | 18.2% |
| 1101 EFECTIVO Y EQUIVALENTES DE EFECTIVO | 607,452,814.55 | 13.29 | 513,831,495.16 | 16.93 | 93,621,319 | 18.2% |
| INSTRUMENTOS FINANCIEROS CON DEUDORES COMERCIALES (Nota 4) | 2,526,901,079.66 | 55.28 | 1,408,716,462.00 | 46.42 | 1,118,184,618 | 79.4% |
| 1301 DEUDORES DEL SISTEMA- PRECIO DE LA TRANSACCIÓN - VALOR NOMINAL | 2,120,309,644.50 | 46.39 | 1,012,879,170.50 | 33.37 | 1,107,430,474 | 109.3% |
| 1313 ACTIVOS NO FINANCIEROS-ANTICIPOS | 3,391,450.00 | 0.07 | 5,411,000.00 | 0.18 | -2,019,550 | -37.3% |
| 1314 ANTICIPO DE IMPUESTOS Y CONTRIBUCIONES O SALDOS A FAVOR | 397,564,630.16 | 8.70 | 389,826,853.50 | 12.84 | 7,737,777 | 2.0% |
| 1315 RECLAMACIONES | 2,535,355.00 | 0.06 | 16,073,443.00 | 0.53 | -13,538,088 | -84.2% |
| 1317 CUENTAS POR COBRAR A TRABAJADORES AL COSTO AMORTIZADO | 3,100,000.00 | 0.07 | 0.00 | 0.00 | 3,100,000 | 100.0% |
| 1320 DETERIORO ACUMULADO DE CUENTAS POR COBRAR (CR) | 0.00 | 0.00 | -15,474,005.00 | | 15,474,005 | -100.0% |
| TOTAL ACTIVO CORRIENTE | 3,134,353,894.21 | 68.57 | 1,922,547,957.16 | 63.35 | 1,211,805,937 | 63.03% |
| PROPIEDADES, PLANTA Y EQUIPO (Nota 5) | 1,429,842,280.66 | 31.28 | 1,105,036,345.99 | 36.41 | 324,805,935 | 29.4% |
| 1501 PROPIEDAD PLANTA Y EQUIPO AL MODELO DEL COSTO | 1,913,414,171.23 | 41.86 | 1,462,243,979.56 | 48.18 | 451,170,192 | 30.9% |
| 1503 DEPRECIACIÓN ACUMULADA PROPIEDADES PLANTA Y EQUIPO MODELO DEL COSTO (CR) | -483,571,890.57 | -10.58 | -357,207,633.57 | -11.77 | -126,364,257 | 35.4% |
| ACTIVOS INTANGIBLES DISTINTOS DE LA PLUSVALÍA (Nota 6) | 2,967,633.00 | 0.06 | 3,824,433.00 | 0.13 | -856,800 | -22.4% |
| 1701 ACTIVOS INTANGIBLES AL COSTO | 6,817,000.00 | 0.15 | 6,817,000.00 | 0.22 | 0 | 0.0% |
| 1703 AMORTIZACIÓN ACUMULADA DE ACTIVOS INTANGIBLES AL COSTO (CR) | -3,849,367.00 | -0.08 | -2,992,567.00 | -0.10 | -856,800 | 28.6% |
| OTROS ACTIVOS | 3,628,654.00 | 0.08 | 3,628,654.00 | 0.12 | 0 | 0.0% |
| 1812 ACTIVOS POR IMPUESTO DIFERIDO | 3,628,654.00 | 0.08 | 3,628,654.00 | 0.12 | 0 | 0.0% |
| TOTAL ACTIVO NO CORRIENTE | 1,436,438,567.66 | 31.43 | 1,112,489,432.99 | 36.65 | 323,949,135 | 29.12% |
| PASIVO | 1,739,208,026.04 | 38.05 | 1,198,590,237.39 | 39.49 | 429,119,976 | 35.80% |
| PASIVOS FINANCIEROS (Nota 7) | 863,783,029.67 | 49.67 | 625,959,537.31 | 52.22 | 237,823,492 | 38.0% |
| 2101 OBLIGACIONES FINANCIERAS AL COSTO | 110,049,536.42 | 6.33 | 157,125,051.33 | 13.11 | -47,075,515 | -30.0% |
| 2120 COSTOS Y GASTOS POR PAGAR AL COSTO | 398,216,219.89 | 22.90 | 216,218,420.24 | 18.04 | 181,997,800 | 84.2% |
| 2127 CUENTAS POR PAGAR CON SOCIOS O ACCIONISTAS AL COSTO | 355,517,273.36 | 20.44 | 203,000,000.00 | 16.94 | 152,517,273 | 75.1% |
| 2130 DIVIDENDOS Y PARTICIPACIONES POR PAGAR AL COSTO | 0.00 | 0.00 | 49,616,065.74 | 4.14 | -49,616,066 | -100.0% |
| IMPUESTOS, GRAVÁMENES Y TASAS (Nota 8) | 596,688,367.13 | 34.31 | 392,179,789.45 | 32.72 | 204,508,578 | 52.1% |
| 2201 RETENCIÓN EN LA FUENTE | 51,327,077.76 | 2.95 | 51,461,686.97 | 4.29 | -134,609 | -0.3% |
| 2202 DE RENTA Y COMPLEMENTARIOS | 541,464,000.00 | 31.13 | 314,329,000.00 | 26.22 | 227,135,000 | 72.3% |
| 2203 IMPUESTO SOBRE LAS VENTAS POR PAGAR | 383,176.37 | | 22,255,102.48 | | -21,871,926 | -98.3% |
| 2204 DE INDUSTRIA Y COMERCIO | 3,514,113.00 | 0.20 | 4,134,000.00 | 0.34 | -619,887 | -15.0% |
| BENEFICIOS A EMPLEADOS (Nota 9) | 45,520,475.00 | 2.62 | 32,226,287.00 | 2.69 | 13,294,188 | 41.3% |
| 2301 BENEFICIOS A LOS EMPLEADOS A CORTO PLAZO | 45,520,475.00 | 2.62 | 32,226,287.00 | 2.69 | 13,294,188 | 41.3% |
| OTROS PASIVOS (Nota 10) | 16,204,741.24 | 0.93 | 8,929,696.24 | 0.75 | 7,275,045.00 | 81.5% |
| 2501 OTROS PASIVOS -ANTICIPOS Y AVANCES RECIBIDOS | 16,204,741.24 | 0.93 | 8,691,940.24 | 0.73 | 7,512,801 | 86.4% |
| 2509 OTROS DESCUENTOS DE NOMINA | 0.00 | 0.00 | 237,756.00 | 0.02 | -237,756 | -100.0% |
| TOTAL PASIVO CORRIENTE | 1,522,196,613.04 | 87.52 | 1,059,295,310.00 | 88.38 | 462,901,303 | 43.70% |
| PASIVOS FINANCIEROS (Nota 7) | 217,011,413.00 | 12.48 | 139,294,927.39 | 11.62 | 77,716,486 | 55.8% |
| 2101 OBLIGACIONES FINANCIERAS AL COSTO | 217,011,413.00 | 12.48 | 139,294,927.39 | 11.62 | 77,716,486 | 55.8% |
| TOTAL PASIVO NO CORRIENTE | 217,011,413.00 | 12.48 | 139,294,927.39 | 11.62 | 77,716,486 | 55.79% |
| PATRIMONIO | 2,831,584,435.83 | 61.95 | 1,836,447,152.76 | 60.51 | 995,137,283 | 54.19% |
| CAPITAL SOCIAL (Nota 11) | 250,000,000.00 | 8.83 | 250,000,000.00 | 13.61 | 0 | 0.0% |
| 3105 CAPITAL SUSCRITO Y PAGADO | 250,000,000.00 | 8.83 | 250,000,000.00 | 13.61 | 0 | 0.0% |
| RESULTADOS DEL EJERCICIO (Nota 11) | 995,137,283.07 | 35.14 | 516,576,741.29 | 28.13 | 478,560,542 | 92.6% |
| 3605 UTILIDAD DEL EJERCICIO | 995,137,283.07 | 35.14 | 516,576,741.29 | 28.13 | 478,560,542 | 92.6% |
| RESULTADOS DE EJERCICIOS ANTERIORES (Nota 11) | 1,586,447,152.76 | 56.03 | 1,069,870,411.47 | 0.00 | 516,576,741 | 48.3% |
| 3710 UTILIDADES ACUMULADAS | 1,586,447,152.76 | 56.03 | 1,069,870,411.47 | 0.00 | 516,576,741 | 48.3% |
| TOTAL PASIVO + PATRIMONIO | 4,570,792,461.87 | 100.00 | 3,035,037,390.15 | 100.00 | 1,535,755,072 | 50.60% |

Las notas adjuntas hacen parte integral de los estados financieros


JULIO ERNESTO GIRALDO VALENCIA
Representante legal



HEYNER ALBERTO ARIAS RODRIGUEZ
Contador Público
TP No. 176134-T




ELECTRODIAGNOSTICO GIRALDO S.A.S.
NIT. 900.813.470-2
ESTADO DE RESULTADOS INTEGRALES
(Valores expresados en pesos colombianos)
Vigilado Supersalud
Ibagué - Tolima

| | 1 de Enero a 31 de Diciembre de 2025 | % | 1 de Enero a 31 de Diciembre de 2024 | % | VARIACION ABSOLUTA | VARIACION RELATIVA |
|---|---|----------------|---|----------------|-----------------------|-----------------------|
| | ===== | % | ===== | % | | |
| INGRESOS ORDINARIOS (Nota 12) | 5,645,966,987 | 100.00% | 2,789,009,704 | 100.00% | 2,856,957,283 | 102% |
| 4101 INGRESOS DE LAS INSTITUCIONES PRESTADORAS DE : | 5,645,966,987 | 100.00% | 2,789,009,704 | 100.00% | 2,856,957,283 | 102% |
| COSTOS (Nota 13) | 2,389,461,353 | 42.32% | 1,030,297,076 | 36.94% | 1,359,164,277 | 132% |
| 6101 PRESTACION DE SERVICIOS DE SALUD | 2,389,461,353 | 42.32% | 1,030,297,076 | 36.94% | 1,359,164,277 | 132% |
| UTILIDAD BRUTA POR PRESTACION DE SERVICIOS | 3,256,505,634 | 57.68% | 1,758,712,628 | 63.06% | 1,497,793,006 | 85% |
| GASTOS UNIDAD ADMINISTRATIVA (Nota 14) | 1,626,281,759 | 28.80% | 955,885,034 | 34.27% | 670,396,725 | 70% |
| 5101 SUELDOS Y SALARIOS | 360,931,691 | 6.39% | 243,036,411 | 8.71% | 117,895,280 | 49% |
| 5102 CONTRIBUCIONES IMPUTADAS | 5,161,530 | 0.09% | 160,700 | 0.01% | 5,000,830 | 3112% |
| 5103 CONTRIBUCIONES EFECTIVAS | 55,199,769 | 0.98% | 38,683,304 | 1.39% | 16,516,465 | 43% |
| 5105 PRESTACIONES SOCIALES | 82,441,100 | 1.46% | 51,745,531 | 1.86% | 30,695,569 | 59% |
| 5106 GASTOS DE PERSONAL DIVERSOS | 21,430,815 | 0.38% | 8,031,555 | 0.29% | 13,399,260 | 167% |
| 5107 GASTOS POR HONORARIOS | 375,437,549 | 6.65% | 187,513,708 | 6.72% | 187,923,841 | 100% |
| 5108 GASTOS POR IMPUESTOS DISTINTOS DE GASTOS POR IMP T A LAS GANANCI | 60,260,051 | 1.07% | 10,356,460 | 0.37% | 49,903,591 | 482% |
| 5109 ARRENDAMIENTOS OPERATIVOS | 81,561,140 | 1.44% | 78,000,000 | 2.80% | 3,561,140 | 5% |
| 5111 CONTRIBUCIONES Y AFILIACIONES | 42,159,964 | 0.75% | 32,723,132 | 1.17% | 9,436,832 | 29% |
| 5112 SEGUROS | 43,864,184 | 0.78% | 26,482,330 | 0.95% | 17,381,853 | 66% |
| 5113 SERVICIOS | 115,859,919 | 2.05% | 52,005,014 | 1.86% | 63,854,905 | 123% |
| 5114 GASTOS LEGALES | 15,428,675 | 0.27% | 5,174,127 | 0.19% | 10,254,548 | 198% |
| 5115 GASTOS DE REPARACION Y MANTENIMIENTO | 55,494,900 | 0.98% | 32,943,222 | 1.18% | 22,551,678 | 68% |
| 5116 ADECUACIÓN E INSTALACIÓN | 1,673,810 | 0.03% | 1,515,594 | 0.05% | 158,216 | 10% |
| 5117 GASTOS DE TRANSPORTE | 19,965,328 | 0.35% | 516,000 | 0.02% | 0 | 0% |
| 5118 DEPRECIACIÓN DE PROPIEDADES, PLANTA Y EQUIPO | 173,661,978 | 3.08% | 113,721,693 | 4.08% | 59,940,285 | 53% |
| 5121 DETERIORO DE CUENTAS POR COBRAR | 0 | 0.00% | 15,474,005 | 0.55% | 0 | -100% |
| 5130 AMORTIZACIÓN ACTIVOS INTANGIBLES AL COSTO | 10,757,964 | 0.19% | 3,044,660 | 0.11% | 7,713,304 | 253% |
| 5136 OTROS GASTOS | 104,991,393 | 1.86% | 54,757,587 | 1.96% | 50,233,805 | 92% |
| UTILIDAD OPERACIONAL | 1,630,223,875 | 28.87% | 802,827,594 | 28.79% | 827,396,282 | 103% |
| OTROS INGRESOS (Nota 15) | 13,473,648 | 0.24% | 151,004,515 | 5.41% | -137,530,866 | -91% |
| 4207 HONORARIOS | 10,084,033 | 0.18% | 135,752,890 | 4.87% | -125,668,857 | -93% |
| 4211 RECUPERACIONES | 1,261,364 | 0.02% | 540,011 | 0.02% | 721,353 | 134% |
| 4214 DIVERSOS | 2,128,251 | 0.04% | 14,711,614 | 0.53% | -12,583,363 | -86% |
| OTROS GASTOS (Nota 15) | 107,096,241 | 1.90% | 124,931,021 | 4.48% | -17,834,780 | -14% |
| 5301 GASTOS FINANCIEROS | 56,064,323 | 0.99% | 69,433,329 | 2.49% | -13,369,006 | -19% |
| 5315 NO DEDUCIBLES DE RENTA | 50,786,027 | 0.90% | 55,026,692 | 1.97% | -4,240,665 | -8% |
| 5395 GASTOS DIVERSOS | 245,891 | 0.00% | 471,000 | 0.02% | -225,109 | -48% |
| UTILIDAD ANTES DE IMPUESTOS | 1,536,601,283 | 27.22% | 828,901,087 | 29.72% | 707,700,196 | 85% |
| 5501 IMPUESTO DE RENTA Y COMPLEMENTARIOS | 541,464,000 | 9.59% | 315,953,000 | 11.33% | 225,511,000 | 71% |
| 5502 IMPUESTO A LAS GANANCIAS DIFERIDO | 0 | 0.00% | -3,628,654 | -0.13% | 3,628,654 | -100% |
| UTILIDAD DEL EJERCICIO | 995,137,283 | 17.63% | 516,576,741 | 18.52% | 478,560,542 | 93% |

Las notas adjuntas hacen parte integral de los estados financieros


JULIO ERNESTO GIRALDO VALENCIA
 Representante Legal


HEYNER ALBERTO ARIAS RODRIGUEZ
 Contador Publico
 TP No. 176134-T



| | A DICIEMBRE 31 2025 | A DICIEMBRE 31 2024 |
|---|------------------------|------------------------|
| FLUJO DE CAJA | | |
| UTILIDAD DEL EJERCICIO | 995,137,283 | 516,576,741 |
| (+) Depreciaciones | 126,364,257 | 109,281,809 |
| (+) Amortizaciones | 856,800 | 856,800 |
| (+) Provisiones y Estimaciones | (15,474,005) | 11,845,351 |
| (+) Pérdida en retiro de bienes | - | - |
| FLUJO DE CAJA BRUTO | 1,106,884,335 | 638,560,701 |
| VARIACIÓN DEL CAPITAL DE TRABAJO | | |
| INGRESOS: | 522,434,456 | 576,641,765 |
| + Aumento cuentas por pagar | 284,899,007 | 149,054,602 |
| + Aumento Impuestos por Pagar | 204,508,578 | 331,273,097 |
| + Aumento Beneficios a empleados | 13,294,188 | 2,847,548 |
| + Aumento Otros Pasivos | 7,275,045 | 1,871,840 |
| + Disminución Otros activos financieros | 10,438,088 | 86,437,318 |
| + Disminución Anticipos y Avances | 2,019,550 | 5,157,360 |
| EGRESOS: | (1,115,168,251) | (727,461,964) |
| - Aumento de cartera de clientes | (1,107,430,474) | (576,462,890) |
| - Aumento Activos por Impuestos | (7,737,777) | (150,999,075) |
| - Aumento Anticipo y avances | - | - |
| - Aumento de Intangibles | - | - |
| - Aumento Otros Activos Financieros | - | - |
| - Disminución Cuentas por Pagar | - | - |
| - Disminución de Beneficios a empleados | - | - |
| TOTAL FLUJO DE CAJA OPERACIONAL | 514,150,540 | 487,740,502 |
| FLUJO DE CAJA DE INVERSION | | |
| INGRESOS: | - | - |
| + Disminución en Activos Fijos | - | - |
| + Reparto de Dividendos | - | - |
| + Disminución en Otros Activos | - | - |
| EGRESOS: | (451,170,192) | (210,992,157) |
| - Compra de activos fijos | (451,170,192) | (210,992,157) |
| - Inversiones Tomadas | - | - |
| - Compra de Otros Activos | - | - |
| TOTAL FLUJO DE CAJA DE INVERSION | (451,170,192) | (210,992,157) |
| FLUJO DE CAJA FINANCIACION | | |
| INGRESOS: | 200,900,000 | - |
| Prestamos Solicitados | 200,900,000 | - |
| Aumento de capital | - | - |
| Prestamos Otros Bancos | - | - |
| Otros ingresos | - | - |
| EGRESOS: | (170,259,029) | (99,524,927) |
| Pago Utilidades | - | - |
| Pagos Pasivos Financieros | (170,259,029) | (99,524,927) |
| Otros egresos | - | - |
| TOTAL FLUJO DE CAJA FINANCIACIÓN | 30,640,971 | (99,524,927) |
| FLUJO DE CAJA DEL PERIODO | 93,621,320 | 177,223,419 |
| SALDO ANTERIOR EN CAJA | 513,831,495 | 336,608,076 |
| SALDO EN CAJA | 607,452,814 | 513,831,495 |

JULIO ERNESTO GIRALDO VALENCIA
Representante Legal

HEYNER ALBERTO ARIAS RODRIGUEZ
Contador Publico
TP No. 176134-T



ELECTRODIAGNOSTICO GIRALDO S.A.S.
 NIT. 900.813.470-2
ESTADO DE CAMBIOS EN EL PATRIMONIO
 Año que termino el 31 de Diciembre de 2025
 (Con cifras comparativas al 31 de Diciembre 2025 y de 1 de Enero de 2024)
 Vigilado Supersalud
 Ibagué - Tolima
 (Valores expresados en pesos colombianos)

| | Capital Suscrito y Pagado | Reserva Legal | Reservas Ocasionales | Resultado del Ejercicio | Resultados Acumulados | Efectos de Adopcion por Primera Vez | Total Patrimonio |
|--|------------------------------|---------------|-------------------------|----------------------------|--------------------------|---|-------------------------|
| Saldo inicial a 1 de enero de 2024 | \$ 250,000,000 | \$ 0 | \$ 0 | \$ 33,791,607 | \$ 1,036,078,805 | \$ 0 | \$ 1,319,870,411 |
| Cambios en el patrimonio | | | | | | | |
| Capitalizacion | | | | | | | |
| Resultados del periodo | | | | \$ 516,576,741 | \$ 33,791,607 | | |
| Reserva legal | | | | | | | |
| Reserva Ocasionales | | | | | | | |
| Distribucion de utilidades | | | | | | | |
| Resultados acumulados | | | | -\$ 33,791,607 | | | |
| Distribucion o acumulacion de utilidades | | | | | | | |
| Saldo final a 31 de diciembre de 2024 | \$ 250,000,000 | \$ 0 | \$ 0 | \$ 516,576,741 | \$ 1,069,870,412 | \$ 0 | \$ 1,836,447,153 |
| Cambios en el patrimonio | | | | | | | |
| Capitalizacion | | | | | | | |
| Resultados del periodo | | | | | | | |
| Reserva legal | | | | | | | |
| Reserva Ocasionales | | | | | | | |
| Distribucion de utilidades | | | | | | | |
| Resultados del periodo | | | | \$ 995,137,283 | \$ 516,576,741 | | |
| Resultados acumulados | | | | -\$ 516,576,741 | | | |
| Saldo final a 31 de diciembre de 2025 | \$ 250,000,000 | \$ 0 | \$ 0 | \$ 995,137,283 | \$ 1,586,447,152 | \$ 0 | \$ 2,831,584,435 |


JULIO ERNESTO GIRALDO VALENCIA
 Representante Legal


HEYNER ALBERTO ARIAS RODRIGUEZ
 Contador Publico
 TP No. 176134-T



REVELACIONES A LOS ESTADOS FINANCIEROS

A 31 DE DICIEMBRE DE 2025 Y 2024

(Cifras en pesos colombianos)

NOTAS DE CARÁCTER GENERAL

Nota 1. Entidad y objeto social

La empresa **ELECTRODIAGNOSTICO GIRALDO S.A.S.**, es una empresa privada creada, constituida como sociedad por acciones simplificada el 27 de enero de 2015, con una duración indefinida. Su domicilio principal es en la ciudad de Ibagué - Colombia. Su objeto social es la actividad de apoyo terapéutico, actividades de la práctica médica sin internación, así como cualquier otro servicio de medicina que sea necesario para el cumplimiento del objeto social.

Sin embargo, la sociedad podrá realizar cualquier actividad económica lícita tanto en Colombia como en el extranjero. La sociedad ELECTRODIAGNOSTICO GIRALDO S.A.S. podrá llevar a cabo, en general, todas las operaciones, de cualquier naturaleza que ellas fueren.

Nota 2 – Resumen de Principales políticas y prácticas contables

2.1 Bases de preparación

Los estados financieros han sido preparados de acuerdo con las Normas Internacionales de Información Financiera (NIIF) y sus correspondientes interpretaciones (CINIIF) emitidas por la International Accounting Standards Board (IASB). La normatividad NIIF aplicable en Colombia requiere la revisión del Consejo Técnico de la Contaduría Pública y la ratificación por parte de los ministerios de Hacienda y Crédito Público y de Comercio, Industria y Turismo. Con fecha 27 de diciembre de 2013 el Ministerio de Comercio, Industria y Turismo emitió el Decreto 3023 aplicable a la compañía como empresa clasificada en el denominado Grupo 2, el cual incluye las NIIF actualizadas por el IASB hasta el 31 de diciembre de 2012 y traducidas al idioma español en agosto de 2013, difundidas en el denominado “Libro Rojo 2013”. Los estados financieros han sido preparados sobre la base del costo histórico, excepto por ciertos instrumentos financieros que son medidos al

costo amortizado o a su valor razonable, como se explica en las políticas contables descritas abajo. En general el costo histórico está basado en el valor razonable de las transacciones. Valor razonable es el precio que sería recibido por vender un activo o pagado por transferir un pasivo en una transacción ordenada entre participantes del mercado en la fecha de la medición. La preparación de los estados financieros de acuerdo con NIIF requiere el uso de ciertos estimados contables críticos. También requiere que la gerencia ejerza su juicio en el proceso de aplicación de las políticas contables.

2.2 Base de contabilidad de causación

La Compañía prepara sus estados financieros, excepto para la información de los flujos de efectivo, usando la base de contabilidad de causación.

2.3 Negocio en marcha

Luego de preparar y analizar los Estados Financieros comparativos al corte del ejercicio 31 de diciembre de 2025, la Administración de LA COMPAÑIA, ha llegado a la conclusión de que no existe incertidumbre en sus operaciones, no existe intención de liquidar la Entidad y además tiene capacidad para seguir funcionando a largo plazo.

2.4 Importancia relativa y materialidad

La presentación de los hechos económicos se hace de acuerdo con su importancia relativa o materialidad. Para efectos de revelación, una transacción, hecho u operación es material cuando, debido a su cuantía o naturaleza, su conocimiento o desconocimiento, considerando las circunstancias que lo rodean, incide en las decisiones que puedan tomar o en las evaluaciones que puedan realizar los usuarios de la información contable. En la preparación y presentación de los estados financieros, la materialidad de la cuantía se determinó con relación, entre otros, al activo total, al activo corriente y no corriente, al pasivo total, al pasivo corriente y no corriente, al patrimonio o a los resultados del ejercicio, según corresponda. En términos generales, se considera como material toda partida que supere el 5% con respecto a un determinado total de los anteriormente citados.

2.5 Moneda funcional y moneda de presentación

Las partidas incluidas en los estados financieros se expresan en la moneda del ambiente económico primario donde opera la entidad (pesos colombianos). Los

estados financieros se presentan en “pesos colombianos”, que es la moneda funcional de la Empresa y la moneda de presentación.

2.6 Clasificación de Partidas en Corrientes y No Corrientes

La Compañía presenta los activos y pasivos en el estado de situación financiera clasificados como corrientes y no corrientes. Un activo se clasifica como corriente cuando la entidad:

- Espera realizar el activo o tiene la intención de venderlo o consumirlo en su ciclo normal de operación;
- Mantiene el activo principalmente con fines de negociación;
- Espera realizar el activo dentro de los doce meses siguientes después del período sobre el que se informa; o
- El activo es efectivo o equivalente al efectivo a menos que éste se encuentre restringido y no pueda ser intercambiado ni utilizado para cancelar un pasivo por un período mínimo de doce meses después del cierre del período sobre el que se informa.

Todos los demás activos se clasifican como no corrientes. Un pasivo se clasifica como corriente cuando la entidad:

- Espera liquidar el pasivo en su ciclo normal de operación;
- Mantiene el pasivo principalmente con fines de negociación;
- El pasivo debe liquidarse dentro de los doce meses siguientes a la fecha de cierre del período sobre el que se informa; o
- No tiene un derecho incondicional para aplazar la cancelación del pasivo durante, al menos, los doce meses siguientes a la fecha de cierre del período sobre el que se informa

Todos los demás pasivos se clasifican como no corrientes.

Los activos y pasivos por impuestos diferidos se clasifican como activos y pasivos no corrientes, en todos los casos

2.7 Eventos después del periodo sobre el que se informa

Hechos ocurridos después del período sobre el que se informa que implican ajuste

La Compañía, ajusta los valores reconocidos en sus estados financieros, para reflejar la incidencia de los hechos ocurridos después del periodo sobre el que se informa que impliquen ajustes.

Los hechos posteriores que resultan en ajustes siempre se tratan como eventos que ya existían en la fecha del estado de situación financiera, pero que su descubrimiento fue posterior a la fecha de este. Por lo anterior, los ajustes derivados de estos hechos deben ser incluidos en los estados financiero para reflejar la posición financiera, los resultados y los flujos de efectivo de la Compañía.

Hechos ocurridos después del periodo sobre el que se informa y no implican ajuste.

La Compañía, no ajusta los valores reconocidos en sus estados financieros, para reflejar hechos ocurridos después del período sobre el que se informa que no impliquen ajustes.

No se deben modificar las cifras en los estados financieros como consecuencia de este tipo de acontecimientos. Sin embargo, si el hecho es material, la Compañía, revela naturaleza del evento y una estimación de los efectos financieros o una manifestación de la imposibilidad de hacer tal estimación

2.8 Políticas contables, cambios en estimaciones contables y errores

Cuando una NIIF sea específicamente aplicable a una transacción, otro evento o condición, la política o políticas contables aplicadas a esa partida se determinarán aplicando la NIIF en cuestión, y considerando además cualquier Guía de implementación relevante emitida por el IASB para esa NIIF.

En ausencia de una sección de las NIIF que sea aplicable a una transacción o a otros hechos y eventos presentados la administración de la Compañía usa su juicio profesional en el desarrollo y aplicación de las políticas contables, con el propósito de suministrar información:

- Relevante para las necesidades de toma de decisiones económica de los usuarios de la Compañía.
- Que sea fiable, es decir, que los estados financieros:

- a. Representen fielmente la situación financiera, el rendimiento financiero y los flujos de efectivo.
- b. Reflejen la esencia económica de las transacciones.
- c. Sean neutrales (libres de prejuicios o sesgos)
- d. Sean prudentes
- e. Seas completos

Cambios en políticas

La Compañía, cambia una política contable sólo si tal cambio:

- Se requiere por una sección de la NIIF para PYMES
- Lleva a que los estados financieros suministren información más fiable y relevante sobre los efectos de las transacciones, otros eventos o condiciones que afecten a la situación financiera, el rendimiento financiero o los flujos de efectivo de la Compañía.

Para la aplicación de los cambios en las políticas contables, La Compañía, tiene en cuenta los siguientes criterios.

- Si la aplicación de un cambio en la política contable proviene de la aplicación inicial de una NIIF, se aplicarán las disposiciones transitorias específicas de la NIIF aplicada
- Si la aplicación proviene de un cambio voluntario adoptado por la Compañía, porque la NIIF no incluye las disposiciones transitorias, la Compañía, aplica el cambio en la política de forma retroactiva.

Cambios en estimaciones contables

El uso de las estimaciones contables es una parte esencial de la preparación de los estados financieros, lo que implica la utilización de suposiciones basadas en la mejor información disponible. Las estimaciones contables llevan implícitos procesos de análisis y juicio profesional referentes a la incertidumbre de la ocurrencia de un evento o sobre el monto por el que se debe registrar una estimación.

Algunas de las estimaciones más comunes en la Compañía son:

- * Las cuentas por cobrar de dudosa recuperación.

* El valor razonable de activos financieros medidos a valor razonable a través de resultados.

* La vida útil o las pautas de consumo esperada de los beneficios económicos futuros incorporados en los activos depreciables.

Si se producen cambios en las circunstancias en que se basa su estimación, es posible que ésta pueda ser revisada, como consecuencia de nueva información o de poseer más experiencia, por lo tanto, no se encuentra relacionada con periodos anteriores o con la corrección de errores.

El efecto de un cambio en una estimación contable se incluye en el estado de resultados del periodo en el que se produce el cambio y en los periodos futuros que afecte.

Errores

Los errores pueden surgir al reconocer, valorar, presentar o revelar información de los elementos de los estados financieros. Los estados financieros no cumplen con las NIIF si contienen errores, tanto materiales como inmateriales, cuando han sido cometidos intencionadamente para conseguir una determinada presentación de su situación financiera, de su rendimiento financiero o de sus flujos de efectivo.

Los errores potenciales del periodo corriente, descubiertos en este mismo periodo, se corregirán antes de que los estados financieros sean formulados. Sin embargo, los errores materiales en ocasiones no se descubren hasta un periodo posterior, de forma que tales errores de periodos anteriores se corregirán en la información comparativa presentada en los estados financieros de los periodos siguientes.

La Compañía corrige los errores materiales de periodo anteriores, de forma retroactiva, en los primeros estados financieros formulados después de haberlos descubierto, re expresando la información comparativa para el periodo o periodos anteriores en los que se originó el error ocurrió con anterioridad al periodo más antiguo para el que se presenta información, re expresando los saldos iniciales de activos, pasivos y patrimonio para dicho periodo.

2.9 Efectivo y equivalentes de efectivo

El efectivo y equivalentes de efectivo incluyen el efectivo disponible, depósitos de libre disponibilidad en bancos, otras inversiones altamente líquidas de corto plazo con vencimientos de tres meses o menos contados a partir de la adquisición del

instrumento financiero y sobregiros bancarios. Los sobregiros bancarios se presentan en la cuenta obligaciones financieros corrientes en el estado de situación financiera.

2.9 Activos Financieros

Las cuentas por cobrar son activos financieros no derivados que dan derecho a pagos fijos o determinables y que no cotizan en un mercado activo. Las cuentas por cobrar de La Compañía son activo financiero, dado que representan un derecho a recibir efectivo u otro activo financiero en el futuro. En conclusión, incluye: cuentas por cobrar a clientes, cuentas por cobrar a accionistas, cuentas por cobrar a empleados y cuentas por cobrar a deudores varios.

Reconocimiento y Medición Inicial: Para el reconocimiento inicial de un instrumento financiero ELECTRODIAGNOSTICO GIRALDO S.A.S. los valorará por su valor de transacción. Cuando el plazo pactado para su cancelación sea superior a 120 días, el valor de transacción del instrumento financiero será el monto del crédito otorgado más la tasa de interés pactada.

Cuando la tasa de interés pactada sea cero o una tasa inferior a la del mercado, el valor de transacción para su valoración y registro inicial se determinará calculando su valor presente utilizando una tasa de interés de mercado.

Medición Posterior: Todos los activos financieros cuyo plazo pactado supere los 360 días, se miden posteriormente a su reconocimiento, utilizando el método de la tasa de interés efectiva, para efectuar la medición al costo amortizado. Las cuentas por cobrar no se descontarán si el plazo es inferior a 360 días. El costo amortizado de un activo financiero en cada fecha sobre la que se informa es el neto de los siguientes importes:

- a) El importe al que se mide en el reconocimiento inicial el activo financiero.
- b) Menos los desembolsos del principal
- c) Mas o menos la amortización acumulada, utilizando el método de interés efectivo, de cualquier diferencia existente entre el importe en el reconocimiento inicial y el importe al vencimiento.
- d) Menos cualquier reducción, reconocida directamente o mediante el uso de una cuenta correctora por deterioro del valor de incobrabilidad.

La diferencia entre la valoración por costo amortizado y el saldo en libros de las cuentas por cobrar corresponderá gasto financiero.

Retiro y Baja En Cuentas: En ELECTRODIAGNOSTICO GIRALDO S.A.S. una cuenta por cobrar será retirada del Estado de Situación Financiera, cuando el deudor quede a paz y salvo con sus obligaciones.

Igualmente, una cuenta por cobrar podrá también ser retirada, cuando una vez efectuados los análisis pertinentes, se considera irre recuperable. En este caso, se debe retirar la proporción o la totalidad de la cuenta según los resultados del análisis que sobre su recuperabilidad presente la aplicación de la política contable de deterioro de valor de cuentas por cobrar bajo NIIF.

2.7 Propiedades, planta y equipo

Los elementos de Propiedades Planta y Equipo inicialmente deben ser reconocidos al costo, el cual deberá incluir todas las erogaciones necesarias para poner el activo en condiciones de uso. El costo de un elemento de Propiedades Planta y Equipo será el precio equivalente en efectivo en la fecha de reconocimiento. Si el pago se aplaza más allá de los términos normales de crédito, el costo es el valor presente de todos los pagos futuros. La propiedad, planta y equipo, comprenden: Todo terreno y edificación se activa independiente de cual sea su valor, todos los vehículos y equipos de transporte se activarán, los equipos de cómputo, equipos de telecomunicaciones, maquinaria y equipo, muebles, enseres y equipo de oficina que superen un valor de 1 SMMLV. Los elementos tales como piezas de repuestos, equipos de mantenimiento permanente se reconocerá como un activo cuando exceda un valor de 1 SMMLV. Los elementos que no cumplan con los montos de materialidad estipulados, deberán ser contabilizados como gastos, aunque podrán controlarse mediante inventarios administrativos. El costo también incluye los costos de endeudamiento incurridos durante la etapa de construcción de proyectos que requieren un tiempo sustancial para su puesta en operación.

La depreciación de un activo comenzará cuando esté disponible para su uso, esto es, cuando se encuentre en la ubicación y en las condiciones necesarias para operar de la forma prevista por la gerencia. ELECTRODIAGNOSTICO GIRALDO S.A.S., ha seleccionado el método de DESGASTE FISICO ESPERADO, como patrón de depreciación, pues considera que es el que mejor refleja el consumo de los beneficios económicos futuros de sus activos, específicamente este método aplica para la Maquinaria y equipo.

2.8 Operaciones de financiamiento

Las cuentas por pagar a largo plazo o las que sean a corto plazo e incorporen una tasa de interés o un descuento significativo serán mensualmente valoradas al costo

amortizado utilizando el método de la tasa de interés efectiva, independientemente de la periodicidad con la que se cancelen los intereses, comisiones y se abone al capital de la partida (pactadas con el acreedor o proveedor); ELECTRODIAGNOSTICO GIRALDO S.A.S. procederá a realizar la causación de los intereses y otros costos financieros mensualmente.

Para esto ELECTRODIAGNOSTICO GIRALDO S.A.S. deberá realizar un flujo de efectivo estimado para cada cuenta por pagar que deba medir al costo amortizado, donde se tendrán en cuenta todos los costos de transacción atribuibles al pasivo financiero, las proyecciones de las cuotas (interés y abono a capital), y todas las comisiones que el tercero cobre durante el plazo del instrumento.

2.9 Cuentas por pagar comerciales

Las cuentas por pagar comerciales son obligaciones de pago por bienes o servicios que se han adquirido de los proveedores en el curso ordinario de los negocios. Las cuentas por pagar se clasifican como pasivos corrientes, si el pago debe ser efectuado en un período de un año o menos. Si el pago debe ser efectuado en un período superior a un año se presentan como pasivos no corrientes.

NOTAS DE CARÁCTER ESPECÍFICO

Nota 3: Efectivo y equivalentes al efectivo

El efectivo y los equivalentes de efectivo se componen de caja y depósitos en instituciones financieras (cuentas corrientes y cuentas de ahorro), disponibles y usados por la entidad en la gestión de los procesos necesarios para dar cumplimiento a los compromisos de su objeto. El saldo de la cuenta de efectivo y equivalentes al efectivo al 31 de diciembre de 2024 y 31 de diciembre de 2025 se encuentra compuesto por:

| | A diciembre 31 2025 | A diciembre 31 2024 |
|--|------------------------|------------------------|
| Caja General | 11,859,262 | 12,364,665 |
| Cajas Menores | 3,400,000 | 3,400,000 |
| Bancos Cuentas Corrientes- Moneda Nacional | 384,274,062 | 401,146,651 |
| Bancos Cuentas De Ahorro- Bancos Moneda Nacional | 207,919,491 | 96,920,179 |
| Total efectivo y equivalentes al efectivo | 607,452,815 | 513,831,495 |

Todas las cuentas bancarias se concilian mensualmente teniendo en cuenta los informes contables con los extractos bancarios. Al cierre de los estados financieros no se cuentan con partidas conciliatorias. No existen restricciones o limitaciones a las cuentas bancarias o efectivo de la empresa.

Nota 4: Instrumentos Financieros con Deudores Comerciales

a. Deudores corrientes

| | A diciembre 31 2025 | A diciembre 31 2024 |
|---|------------------------|------------------------|
| Deudores del Sistema | 2,120,309,645 | 1,012,879,171 |
| Total Clientes Nacionales Corrientes | 2,120,309,645 | 1,012,879,171 |

El valor de los deudores corrientes – clientes nacionales corresponde a servicios de imágenes diagnósticas prestados a la empresa EPS SANITAS, FIDEICOMISO

PATRIMONIOS AUTONOMOS FIDUCIARIA LA PREVISORA S.A., HOSPITAL FEDERICO LLERAS ACOSTA, HOSPITAL ALFONSO JARAMILLO y demás entidades de la red del sistema de salud; a continuación, se detalla la cartera por edades de vencimiento así:

ELECTRODIAGNOSTICO GIRALDO SAS

NIT. 900813470-2

CUENTAS POR COBRAR POR EDADES RESUMIDO

CUENTAS POR COBRAR A CLIENTES

AÑO:2025

| NIT | NOMBRE | SALDO | SIN VENCER | 1-30 | 31-60 | 61-90 | 91-180 | 181-360 | 361 --> |
|----------------------|---|----------------------|--------------------|--------------------|--------------------|--------------------|--------------------|--------------------|--------------------|
| 300251440 | ENTIDAD PROMOTORA DE SALUD SANITAS S.A.S - EN IN | 995.377.227 | 0 | 183.002.494 | 135.161.267 | 142.573.692 | 242.619.463 | 176.232.360 | 115.787.951 |
| 330053105 | FIDEICOMISOS PATRIMONIOS AUTONOMOS FIDUCIARIA | 425.247.172 | 0 | 65.600.874 | 113.375.128 | 99.529.580 | 78.112.856 | 50.765.126 | 17.863.610 |
| 390706833 | HOSPITAL FEDERICO LLERAS ACOSTA DE IBAGUE TOLIMA | 399.329.539 | 243.283.247 | 89.956.984 | 66.089.308 | 0 | 0 | 0 | 0 |
| 390701718 | HOSPITAL REGIONAL ALFONSO JARAMILLO SALAZAR | 207.227.600 | 110.093.900 | 97.133.700 | 0 | 0 | 0 | 0 | 0 |
| 360078828 | COMPAÑIA DE MEDICINA PREPAGADA COLSANI. | 32.891.709 | 0 | 17.228.000 | 3.575.900 | 1.140.809 | 6.041.650 | 4.905.350 | 0 |
| 390701033 | HOSPITAL SAN RAFAEL DEL ESPINAL TOLIMA ESE | 16.089.668 | 16.089.668 | 0 | 0 | 0 | 0 | 0 | 0 |
| 300178724 | MEDPLUS MEDICINA PREPAGADA S.A | 14.997.168 | 0 | 4.096.004 | 4.750.000 | 4.629.300 | 1.521.864 | 0 | 0 |
| 300181419 | SAS MEINTEGRAL | 11.984.506 | 0 | 0 | 0 | 0 | 0 | 0 | 11.984.506 |
| 305009741 | COOMEVA MEDICINA PREPAGADA S.A | 9.306.713 | 0 | 1.552.143 | 3.656.867 | 2.837.518 | 1.902.202 | -642.017 | 0 |
| 360027404 | SEGUROS DE VIDA SA ALLIANZ | 2.199.200 | 0 | 1.168.800 | 1.030.400 | 0 | 0 | 0 | 0 |
| 390903790 | ARL SURA | 2.045.700 | 0 | 2.045.700 | 0 | 0 | 0 | 0 | 0 |
| 301223046 | SHARON MEDICAL GROUP SAS | 2.010.300 | 0 | 0 | 0 | 0 | 0 | 0 | 2.010.300 |
| 300497208 | INSTITUTO VASCULAR E IMAGENES DIAGNOSTICAS S.A.S. | 1.083.143 | 0 | 0 | 0 | 0 | 0 | 0 | 1.083.143 |
| 300470918 | GRUPO CUIDAR SAS | 520.000 | 0 | 520.000 | 0 | 0 | 0 | 0 | 0 |
| TOTAL GENERAL | | 2.120.309.645 | 369.466.815 | 462.304.699 | 327.638.870 | 250.710.899 | 330.198.035 | 231.260.819 | 148.729.510 |
| | | | 17,43% | 21,80% | 15,45% | 11,82% | 15,57% | 10,91% | 7,01% |

b. Activos No financieros - Anticipos

| | A diciembre 31 2025 | A diciembre 31 2024 |
|--|------------------------|------------------------|
| Contratistas | 0 | 1,291,000 |
| Trabajadores | 100,000 | 0 |
| Otros Anticipos | 3,291,450 | 4,120,000 |
| Total Cuentas por cobrar a socios y accionistas | 3,391,450 | 5,411,000 |

Otros anticipos: Honorarios médicos: \$1,260,000. Arreglos locativos: \$1,520,000. Otros anticipos: \$511,450.

c. Anticipo de impuestos y contribuciones o saldos a favor

| | A diciembre 31 2025 | A diciembre 31 2024 |
|--|------------------------|------------------------|
| Anticipo de Impuesto de Renta y Complementarios | 0 | 0 |
| Retención en la Fuente | 251,657,832 | 168,374,987 |
| Impuesto De Ind. y Ccio. Retenido | 9,375,116 | 7,750,647 |
| Autorretención en la fuente | 62,254,192 | 32,339,222 |
| Impuestos Descontables | 7,799,104 | 7,624,998 |
| Otros impuestos descontables | 66,478,386 | 173,737,000 |
| Total Anticipo de impuestos y contribuciones o saldos a | 397,564,630 | 389,826,854 |

Los saldos de anticipo de impuestos y contribuciones o saldos a favor fueron medidos al valor del costo; son anticipos para el pago de impuesto de la sociedad como impuesto sobre las renta e impuesto de industria y comercio; se registran contablemente de acuerdo con el reporte de pagos de las Entidades Clientes y se legalizan con las Certificaciones de Retenciones otorgadas por los Clientes. Existe un saldo a favor en renta del 2024 por la suma de \$48,126,000 que será cruzado con impuesto de renta del año 2025.

d. Otros instrumentos financieros

| | A diciembre 31 2025 | A diciembre 31 2024 |
|--|------------------------|------------------------|
| Reclamaciones | 2,535,355 | 16,073,443 |
| Cuentas por cobrar a trabajadores | 0 | 0 |
| Deudores Varios | 0 | 0 |
| Total Cuentas por cobrar a socios y accionistas | 2,535,355 | 16,073,443 |

Reclamaciones: corresponde a glosas en conciliación por parte de la entidad COMPAÑÍA DE MEDICINA PREPAGADA COLSANITAS.

Nota 5. Propiedad, planta y equipo

El siguiente es el detalle del valor en libros de las propiedades, planta y equipo:

| | A diciembre 31 2025 | A diciembre 31 2024 |
|--------------------------------------|------------------------|------------------------|
| Costo | 1,462,243,980 | 1,462,243,980 |
| Depreciación | -357,207,634 | -357,207,634 |
| Total Propiedad, Planta y Eq. | 1,105,036,346 | 1,105,036,346 |

Durante el año 2025 se adquirieron activos fijos por la suma de \$451,170,192, los más representativos durante el periodo fueron:

- **EDIFICIOS:** En el mes de octubre de 2025, la empresa adquirió la oficina 710 con parqueadero y bodega para la operación de la administración de la empresa. El costo de este fue por \$245,000,000 mas unas mejoras del bien por \$8,907,743.
- **MUEBLES Y ENSERES:** Se adquirió aire acondicionado por \$3.716.551 en junio de 2025.
- **EQUIPO DE COMPUTACION Y DE COMUNICACIÓN:** Durante el año 2025 se adquirió para la entidad dos computadores de mesa y dos computadores portátiles para un total de \$18.065.100.
- **EQUIPOS MEDICO:** Durante el año 2025 se realizaron compras por la suma de \$ 175,480,797, en mayor importancia fue:

| DETALLE | FECHA DE COMPRA | VALOR |
|--|-----------------|---------------|
| COMPRA ENSHOCK 5440 Y PEDAL | 30/10/2025 | 84,033,613.00 |
| EQUIPO GENTLE PRO SERIAL 1920004389 | 26/09/2025 | 60,000,000.00 |
| TARJETA DE POTENCIALES AUDIFONOS Y GAFAS SIERRA UMIT | 12/03/2025 | 13,654,684.00 |
| COMPRESOR Y ELECTROVALVULAS SWT | 30/06/2025 | 6,545,000.00 |
| PIEZA MANO GENTLEPRO | 26/09/2025 | 5,000,000.00 |
| KIT INTERCAMBIABLE DE APLICADORES SWT | 20/01/2025 | 4,522,000.00 |
| CILINDRO OXIGENO Y REGULADOR DE OXIGENO | 25/06/2025 | 1,725,500.00 |

Nota 6. Activos intangibles distintos de la plusvalía

El sado de activos intangibles distintos de la plusvalía comprende:

| | A diciembre 31 2025 | A diciembre 31 2024 |
|--|------------------------|------------------------|
| Activos Intangibles al costo | 6,817,000 | 6,817,000 |
| Amortización acumulada | -3,849,367 | -2,992,567 |
| Total Activos Intangibles Distintos de la Plusvalía | 2,967,633 | 3,824,433 |

Corresponde a la amortización de las licencias de software medico (Clinisoft).

Nota 7. Pasivos Financieros

| | A diciembre 31 2025 | A diciembre 31 2024 |
|---|------------------------|------------------------|
| Obligaciones financieras al costo | 327,060,949 | 296,419,978 |
| Costos y gastos por pagar al costo | 398,216,220 | 216,218,420 |
| Cuentas por pagar con socios o accionistas al costo | 355,517,273 | 203,000,000 |
| Dividendos y participaciones por pagar al costo | 0 | 49,616,066 |
| Total cuentas por pagar | 1,080,794,442 | 765,254,464 |

Obligaciones Financieras: créditos financieros con:

- Banco Davivienda: Se tiene dos créditos así:
 - o Crédito No. 5692: Valor del crédito: \$366.907.258. Saldo: 20,068,701 Tasa 18.9% Variable.
- Banco BBVA: Se tiene dos créditos así:
 - o Crédito por \$150,000,000. Saldo: \$62,500,000. Tasa: 1.0184% Mensual fija. Cuotas pendientes: 16
 - o Crédito por \$70,000,000. Saldo: \$44,722,222 Tasa: 1.2153% Mensual fija. Cuotas pendientes: 24
 - o Crédito por \$200,900,000. Saldo \$199,770,026. Tasa : IBR + 6.71% E.A. Cuotas pendientes: 143

Los costos y gastos por pagar más relevantes corresponden a: Honorarios Médicos: Julio Ernesto Giraldo Valencia: \$96,400,664; Fabian Parra Duran: \$55,788,185; Ricardo José Fernández: \$69,570,449; Natalia Andrea Cardoso Padilla: \$46,343,013; Michael Anderson Ávila Martínez: \$13.639.360; Vanessa del Rocío Rivera: \$13,245,920. Honorarios Administrativos: Oscar Eladio Giraldo \$17,612,000.

Cuentas por pagar a socios: Compra de oficina 702 y parqueadero \$73.000.000 y compra de equipos médicos: \$30.000.000. Préstamo abono de créditos financieros: \$100.000.000; Préstamo compra de oficina 710 \$100,000,000; Saldo compra de equipos ondas de choque: \$52,517,273.

La empresa no reconoce financiación implícita debido a los niveles de incertidumbre que se tienen referentes al tiempo en el cual esta cuenta por pagar se cancelara, por esto no se establecen plazos ni intereses para esta cuenta.

Nota 8. Impuestos, gravámenes y tasas

| | A diciembre 31 2025 | A diciembre 31 2024 |
|--|------------------------|------------------------|
| Retención en la fuente | 51,327,078 | 51,461,687 |
| De renta y complementarios | 541,464,000 | 314,329,000 |
| Impuesto sobre las ventas por pagar | 383,176 | 22,255,102 |
| De Industria y Comercio | 3,514,113 | 4,134,000 |
| Total Impuestos, gravámenes y tasas | 596,688,367 | 392,179,789 |

Retención en la fuente: Corresponde a las retenciones a título de renta de carácter nacional y municipal que se declaran en enero de 2026 con su respectivo pago.

Los impuestos de renta y complementarios, se causó en su totalidad el año gravable, teniendo en cuenta los siguientes criterios:

- a. Las rentas fiscales en Colombia se gravan a título de impuesto de renta y complementarios para personas jurídicas a la tarifa general así:
 - Para el año gravable 2021, según la Ley 2010 de diciembre de 2019, se gravan a la tarifa del 31%.

- Para el año gravable 2022, según la Ley 2155 de septiembre de 2021, se gravan a la tarifa del 35%.
- Para el año gravable 2023 y siguientes, según la Ley 2277 de diciembre de 2022, se gravan a la tarifa del 35%.

Se exceptúan los contribuyentes que por expresa disposición manejen tarifas especiales.

- El gravamen a los movimientos financieros es un impuesto permanente gravado al 4 x 1000.
- Por regla general, la declaración de renta queda en firme en 3 años contados a partir de la fecha de presentación; para las declaraciones donde se realizó estudio de precios de transferencia, el término de su firmeza será de 6 años.

Impuesto sobre las ventas por pagar: Corresponde al IVA recaudado del último cuatrimestre correspondiente a los honorarios por administración de contrato de administración y asesoría asistencial. Este impuesto será cancelado en enero de 2026 de acuerdo con el calendario de vencimientos.

Nota 9. Beneficios a empleados

Todos los beneficios a empleados por pagar corresponden a obligaciones de corto plazo, por lo tanto se reconocen al costo tanto en su medición inicial como en su medición posterior. El detalle de los pasivos por obligaciones laborales comprende:

| | A diciembre 31 2025 | A diciembre 31 2024 |
|---|------------------------|------------------------|
| Nomina por pagar | 0 | 0 |
| Cesantías | 21,884,490 | 19,368,724 |
| Intereses sobre cesantías | 2,679,171 | 2,270,234 |
| Vacaciones | 12,963,738 | 5,851,413 |
| Aportes a riesgos laborales | 301,700 | 162,900 |
| Aportes a fondos pensionales | 5,003,500 | 2,974,300 |
| Aportes a seguridad social en salud | 1,251,600 | 744,100 |
| Aportes al ICBF, SENA y Cajas de Compensación | 1,235,400 | 744,100 |
| Pólizas de seguro | 200,876 | 110,516 |
| Total Beneficios a empleados | 45,520,475 | 32,226,287 |

Durante lo corrido en el año 2025, la empresa no ha dado expensas adicionales a los establecidos legalmente a los trabajadores vinculados por la compañía.

Nota 10. Otros pasivos

| | A diciembre 31 2025 | A diciembre 31 2024 |
|-------------------------------|------------------------|------------------------|
| Anticipos y avances recibidos | 16,204,741 | 8,691,940 |
| Otros descuentos de nomina | 0 | 237,756 |
| Total Otros pasivos | 16,204,741 | 8,929,696 |

Anticipos y avances recibidos: corresponde a pagos anticipados para la realización de exámenes y copagos entregados por pacientes.

Nota 11. Patrimonio

| | A diciembre 31 2025 | A diciembre 31 2024 |
|--|------------------------|------------------------|
| Capital suscrito y pagado ⁽¹⁾ | 250,000,000 | 250,000,000 |
| Utilidad del ejercicio | 995,137,283 | 516,576,741 |
| Resultados de ejercicios anteriores | 1,586,447,153 | 1,069,870,411 |
| Total Patrimonio | 2,831,584,436 | 1,836,447,152 |

⁽¹⁾ El capital autorizado de la compañía es de 500 acciones con un valor nominal de \$1.000.000 cada una, de las cuales están suscritas y pagadas 250 acciones. En diciembre de 2022 se capitalizo de las utilidades correspondientes al año 2021 la suma de \$150.000.000.

Nota 12: Ingresos ordinarios

| | A diciembre 31 2025 | A diciembre 31 2024 |
|--|------------------------|------------------------|
| Ingresos de las instituciones prestadoras de servicios de salud | 5,645,966,987 | 2,789,009,704 |
| Total ingresos de las instituciones prestadoras de servicios de salud | 5,645,966,987 | 2,789,009,704 |

Los valores presentados son netos, incluyendo descuentos, glosas y devoluciones en ventas.

Nota 13: Costos prestación de servicios

| | A diciembre 31 2025 | A diciembre 31 2024 |
|--|------------------------|------------------------|
| Costos por prestación de servicios de salud | 2,389,461,353 | 1,030,297,076 |
| Total Costos por prestación de servicios de salud | 2,389,461,353 | 1,030,297,076 |

En este rubro se registra los costos directos asociados a la actividad productora de ingresos como son: Honorarios Médicos de Fisiatras y Compra de Materiales directos para la prestación del servicio.

Nota 14: Gastos unidad administrativa

| Gastos de administración | A diciembre 31 2025 | A diciembre 31 2024 |
|--|--------------------------------|--------------------------------|
| Sueldos y salarios | 360,931,691 | 243,036,411 |
| Contribuciones imputadas | 5,161,530 | 160,700 |
| Contribuciones efectivas | 55,199,769 | 38,683,304 |
| Prestaciones sociales | 82,441,100 | 51,745,531 |
| Gastos de personal diversos | 21,430,815 | 8,031,555 |
| Gastos por honorarios | 375,437,549 | 187,513,708 |
| Gastos por impuestos distintos de gastos por impuestos a las ganancias | 60,260,051 | 10,356,460 |
| Arrendamientos operativos | 81,561,140 | 78,000,000 |
| Contribuciones y afiliaciones | 42,159,964 | 32,723,132 |
| Seguros | 43,864,184 | 26,482,330 |
| Servicios | 115,859,919 | 52,005,014 |
| Gastos legales | 15,428,675 | 5,174,127 |
| Gastos de reparación y mantenimiento | 55,494,900 | 32,943,222 |
| Adecuación e instalación | 1,673,810 | 1,515,594 |
| Gastos de transporte | 19,965,328 | 516,000 |
| Depreciación de propiedades, planta y equipo | 173,661,978 | 113,721,693 |
| Deterioro de cuentas por cobrar | 0 | 15,474,005 |
| Amortización activos intangibles al costo | 10,757,964 | 3,044,660 |
| Otros gastos | 104,991,393 | 54,757,587 |

Nota 15: Otros Gastos – Otros Ingresos

Los otros gastos durante los años 2025 y 2024;

| Otros gastos | A diciembre 31 2025 | A diciembre 31 2024 |
|----------------------|------------------------|------------------------|
| Financieros | 56,064,323 | 69,433,329 |
| Gastos No Deducibles | 50,786,027 | 55,026,692 |
| Gastos diversos | 245,891 | 471,000 |

Los gastos financieros corresponden a los siguientes ítems:

| | |
|---|------------|
| GASTOS BANCARIOS | 3,903,784 |
| COMISIONES | 5,918,094 |
| INTERESES | 31,945,655 |
| GRAVAMEN A LOS MOVIMIENTOS FINANCIEROS | 14,281,224 |
| AJUSTE AL VALOR PRESENTE | 15,566 |

Los otros ingresos durante los años 2025 y 2024;

| Otros gastos | A diciembre 31 2025 | A diciembre 31 2024 |
|----------------|------------------------|------------------------|
| Honorarios | 10,084,033 | 135,752,890 |
| Recuperaciones | 1,261,364 | 540,011 |
| Diversos | 2,128,251 | 14,711,614 |

Los honorarios corresponden a: Asistencia personal administrativa a terceros.

Nota 16: Hechos ocurridos después del periodo contable

Entre el 31 de diciembre y la fecha de emisión de estos estados financieros, no se produjo un evento que en opinión de la administración puede tener un efecto importante sobre los mismos.

Nota 17: Hipótesis de negocio en marcha

Estos estados financieros han sido preparados bajo el supuesto de que la entidad está en funcionamiento, y continuarán su actividad dentro del futuro previsible en un plazo no menor a un año.



JULIO ERNESTO GIRALDO VALENCIA
Representante Legal



HEYNER ALBERTO ARIAS R.
Contador Publico
TP. No. 176134-T